

# Ihr Zug-Begleiter

Riviera-  
Express

**D 205**

1. 2.

**Amsterdam - Utrecht - Emmerich - Oberhausen -  
Düsseldorf - Köln - Bonn - Mainz - Mannheim -  
Karlsruhe - Basel Bad Bf - Domodossola -  
Arona - Novara - Genova - Ventimiglia**



## **Pausen-Stop. In DUISBURG.**

Vom Hauptbahnhof direkt in die City. Pause machen. Neue Kräfte sammeln. Im Zoo. Bei Delphinen und weißen Walen. Im Hafen. Bei der Rundfahrt durch Europas größten Binnenhafen. Im Sportpark Wedau. Zwischen Regattabahn, Stadion und Eissporthalle. In der City. Bei Shopping und Bummel. Duisburg liegt auf Ihrem Wege. Machen Sie den Pausen-Stop. Die Stadtinformation am Hauptbahnhof erwartet Sie. Tel. 0 21 31 / 2 81 31.

Wer Schlaf- oder Liegewagen  
benutzt,  
gewinnt einen  
Urlaubs-  
oder Reisetag



**Amsterdam - Utrecht - Emmerich - Oberhausen -  
Düsseldorf - Köln - Bonn - Mainz - Mannheim -  
Karlsruhe - Basel Bad Bf - Domodossola -  
Arona - Novara - Genova (206) - Ventimiglia**

Fr/Sa, Sa/So vom 15./16. VI. bis 8. VIII. platzkartenpflichtig  
für Reisende nach der Schweiz und Italien

✕ Oberhausen - Karlsruhe






Riviera-  
Express





**D 205**











1. 2.

-  1. 2. Amsterdam - Karlsruhe (D 271) - Roma
-  2. Oberhausen - Karlsruhe (D 271) - Roma
-  1. 2. Dortmund (E 1708) - Oberhausen (D 205) - Ventimiglia
-  Dortmund (1708) - Oberhausen (D 205) - Ventimiglia  
(Mainz - Arona als )
-  Amsterdam - Ventimiglia (Mainz - Arona als )
-  1. 2. Puttgarden (D 271) - Frankfurt (Main) (D 1271) -  
Karlsruhe (D 205) - Ventimiglia
-  Puttgarden (D 271) - Frankfurt (Main) (D 1271) -  
Karlsruhe (D 205) - Genova (Frankfurt - Arona als )  
(Fr/Sa vom 22./23. VI. bis 28./29. IX. sowie 22./23. X.  
nach Genova, Sa/So vom 23./24. VI. bis 15./16. IX.  
nach Ventimiglia)
-  Puttgarden (D 271) - Frankfurt (Main) (D 1271) -  
Karlsruhe (D 205) - Ventimiglia  
(Frankfurt/Main - Arona als )
-  1. 2. Amsterdam - Oberhausen (D 1205) - Karlsruhe (D 1271) -  
Milano
-  1. 2. Amsterdam - Genova

**Zeichenerklärung:**


-  = Trans Europ-Express, 1. Kl.  
(-Zuschlag erforderlich)
-  = Intercity-Zug 1. Kl.  
(-Zuschlag erforderlich)
-  = Schnellzug des Intercity-  
Ergänzungssystems (zu Fahr-  
ausweisen bis 50 km sowie zu  
Streckenzeitkarten 2. Kl. für  
zuschlagfreie Züge ist Schnell-  
zugzuschlag erforderlich)

- D** = Schnellzug (zu Fahr-  
ausweisen bis 50 km  
sowie zu Streckenzeit-  
karten 2. Kl. für zu-  
schlagfreie Züge ist  
Schnellzugzuschlag  
erforderlich)
- E** = Eilzug
- N** = Nahschnellverkehrszug
-  = Kurswagen
-  = Schlafwagen
-  = Liegewagen
-  = Speisewagen oder  
Wagen m. Speiseraum

-  = Büfettwagen
-  = Speisen u. Getränke  
im Zug erhältlich
-  = Pass und Zoll
-  = Pass u. Zoll im Zug
-  = Omnibuslinie
-  (200) = Streckenummer  
im Kursbuch
-  **U** = umsteigen
-  = Zug wartet nicht
-  **X** = werktags
-  **†** = sonn- u. feiertags

- a** = X außer Sa
- b** = täglich  
außer Sa
- c** = Sa und †
- Mo** = montags
- Di** = dienstags
- Mi** = mittwochs
- Do** = donnerstags
- Fr** = freitags
- Sa** = samstags
- So** = sonntags

Weitere Zeichen  
siehe Fußnoten

 = Wechselstube der DEUTSCHEN VERKEHRS-KREDIT-BANK AG im Bahnhof.

**Erläuterungen:**

Die Namen der Bahnhöfe, auf denen der Zug seine Fahrtrichtung ändert, sind unterstrichen.  
Die in der km-Spalte angegebenen Entfernungen zwischen den Haltebahnhöfen stimmen nicht  
immer mit den Entfernungen überein, nach denen die Fahrpreise berechnet sind. Zur Benutzung  
der angegebenen Anschlüsse ist in manchen Fällen eine Umwegkarte erforderlich.  
Die in *Schrägschrift* angegebenen Orte werden vom Anschlußzug bzw. Kurswagen nicht berührt.  
Nach diesen Orten muß nochmals umgestiegen werden.  
Bei den Anschlußzügen ist nicht immer der Endbahnhof der Züge angegeben.  
Eine Gewähr für die Richtigkeit der Fahrplanangaben wird nicht übernommen.

„Ihr Zug-Begleiter“ unterrichtet Sie über Fahrplan und wichtige  
Anschlüsse dieses Zuges. Für alle weiteren Auskünfte steht Ihnen  
unser Zugbegleitpersonal gerne zur Verfügung.

*Die Deutsche Bundesbahn wünscht Ihnen eine angenehme Reise!*



EUROPAISCHE  
Güter- und Reise-  
Versicherungs-AG.




**Bevor die Reise losgeht:  
Reiseversicherung!**

Nehmen Sie den Sorgen mit – er ist  
Spezialist für Ihren Schutz unterwegs.

Policen an allen DB-Schaltern  
und bei den Reisebüros.



# DB nimm urlaub vom auto DB

Ankunft	km	Abfahrt	ab	Anschlüsse nach	an	
<b>Amsterdam CS 16.11</b>						
	40					
<b>16.40 Utrecht CS 16.44</b>						
	7					
<b>17.20 Arnhem 17.24</b>						
	30					
<b>17.44 Emmerich 17.54</b>						
	61	(310) <input type="checkbox"/> a 18.06		in Richtung Wesel		
		(310) <input type="checkbox"/> E Sa 18.24		Wesel 18.42 Dinslaken 18.52		
		(310) E 18.58		Wesel 19.16 Dinslaken 19.26		
				<input type="checkbox"/> in Wesel E 19.20 Bocholt 19.46		
				■ nicht 21. VI.	<input type="checkbox"/> vom 16. VI. bis 11. VIII.	
<b>18.26 Oberhausen 18.44 Hbf</b>						
	8	(310)	N X 18.39	Essen-Altenessen 18.50 Gelsenkirchen 18.56		
		(284)	E 19.12	Wanne-Eickel 19.02 Herne 19.06 Dortmund 19.25		
				Dorsten 19.37 Coesfeld (W) 20.05 Rheine 20.41		
<b>18.52 Duisburg Hbf 18.55</b>						
	24	(300)	E 18.56	Essen 19.13 Bochum 19.25 Dortmund 19.42		
		(300)	■ a 19.12	in Richtung Düsseldorf		
		(465)	N 19.14	Krefeld 19.38 Viersen 20.02		
				Mönchengladbach 20.09		
			(300)	D 19.52	Hamm (W) 20.55 Bielefeld 21.35 Herford 21.55	
				Minden (W) 22.14 Hannover 22.53		
				■ nicht 21. VI.		
<b>19.12 Düsseldorf Hbf 19.15</b>						
	40	(401)	19.29	Mettmann 19.52 Wuppertal-Wichlinghausen 20.25		
		(471)	D 19.32	Neuß 19.42		
		(400)	E 19.39	Wuppertal-Elberfeld 20.00		
				Wuppertal-Oberbarmen 20.09		
			(300) <input type="checkbox"/> N c 19.50		in Richtung Köln	
				<input type="checkbox"/> auch 21. VI.		
<b>19.43 Köln Hbf 19.50</b>						
	35	(440)	D 19.59	Aachen 20.42 Liège 21.26		
		(600)	■ N a 20.05	Bruxelles/Brussel N 22.26 Antwerpen C 23.12		
		(430)	E 20.10	Brühl 20.22		
				Euskirchen 20.41 Jünkerath 21.35		
			(490)	■ X 20.14	Gerolstein 21.50 Trier 22.51	
			(610)	D 20.22	Bergisch Gladbach 20.37	
					Bonn-Beuel 20.41 Neuwied 21.12 Rüdeshcim 22.16	
					Wiesbaden 22.40 Frankfurt (M) 23.21	
					Aschaffenburg 0.39 Würzburg 2.01 Ansbach 3.25	
					Ingolstadt 5.10 München 6.08	
		(600)	<input type="checkbox"/> † 20.24	Brühl 20.42		
		(415)		Overath 21.16 Gummersbach 22.02		
		(440)	■ N X 20.34	Horrem 20.52 Düren 21.09 Aachen 21.44		
		(440)	E † 20.37	Horrem 20.52 Düren 21.06 Aachen 21.34		
				■ nicht 21. VI.	<input type="checkbox"/> auch 21. VI.	



# Der Reisetip- Gepäck aufgeben

von Haus



zu Haus



Ankunft	km	Abfahrt	Anschlüsse	
			ab	nach
<b>20.11 Bonn Hbf</b>		<b>20.13</b>		
	59	(600)	■ N a 20.45	Bonn-Bad Godesberg 20.51 Bonn-Mehlem 20.54 Remagen 21.06 Andernach 21.30 U in Remagen b 21.53 Bad Neuenahr 22.09 ■ nicht 21. VI.
		<b>20.51 Koblenz Hbf</b>	<b>20.54</b>	
	62	(600)	21.06	in Richtung Bingerbrück
		(605)	N 21.26	Niederlahnstein 21.31 Oberlahnstein 21.34
		(610)	D 21.31	Rüdesheim (Rh) 22.16 Wiesbaden 22.40 Frankfurt (M) 23.21 Würzburg 2.01 Ingolstadt 5.10 München 6.08
		(620)	E/D 21.38	Cochem (Mos) 22.13 Trier 23.09 Thionville 1.28 Metz Ville 1.56 ab 2.34 Bar-le-Duc 3.36 Chalons-sur-Marne 4.38 Paris Est 6.32 Bad Ems 22.32 Limburg (L) 23.11
		(540)	22.09	
<b>21.31 Bingerbrück</b>		<b>21.33</b>		
	30	(600)	N b 21.36	N 22.20 in Richtung Mainz
		(640)	21.47	Bad Kreuznach 22.07 U in Bad Kreuznach D 23.42 Kaiserslautern 0.42 Homburg (Saar) 1.12 Saarbrücken 1.38 Forbach 2.03
<b>21.52 Mainz Hbf</b>		<b>21.55</b>		
	67	(600)	22.06	Rüsselsheim 22.18 Frankfurt (M) Flughafen 22.34 Frankfurt (M) 22.53
		(608)	† 22.14	Wiesbaden 22.24
		(608)	22.25	Wiesbaden 22.36
		(552)	N 22.28	Groß Gerau 22.49 Darmstadt 23.02 U in Darmstadt N 23.28 Bensheim 23.49 Weinheim (Bgstr) 0.04
		(660)	22.43	in Richtung Worms - Ludwigshafen
(655)	● X 22.56	Armsheim 23.40 Alzey 23.50 ● nicht 21. VI.		
<b>22.39 Ludwigshafen (Rhein) Hbf</b>		<b>22.42</b>		
	3	(670)	N 22.45	Schifferstadt 23.00 Neustadt (Wstr) 23.16
		(668)	Δ 0.00	Bad Dürkheim 0.37 Δ ab Bahnhofsvorplatz (U-Bahn)
<b>22.46 Mannheim</b>		<b>22.49</b>		
	71	(569)	23.12	Heidelberg 23.30
		(701)	N 23.22	Schwetzingen 23.39 Graben-Neudorf 0.04
<b>23.23 Karlsruhe Hbf</b>		<b>0.03</b>		
	32	(700)	D 23.50	Basel Bad 1.48 Bellinzona 5.47 Lugano 6.14 Chiasso an 6.37 (MEZ) ab 7.55 (OEZ) Milano 8.50 Bologna 11.16 Firenze SMN 12.27 Roma Term 16.07
		(700)	0.00	Rastatt 0.50
		(700)	D 0.35	Kehl 1.22 Strasbourg 1.44 Nancy 3.18 Paris Est 6.35
<b>0.21 Baden-Oos</b>		<b>0.22</b>		
	41			

# plus:

Ferien

heißt mehr u. schönere Ferien, aber wo? Im Hotel AIDA, 50 m v. Meer. Alle Zi. mit Bad. WC. Dusche. Lift. Menü à la carte. Vollpens: Lire 4.250/6.200 inclusive Mehrwertsteuer, auch Badekab., Liegestuhl, Sonnenschirm, Parkpl. (Diesen Coupon auf Postk.: sofort Prospekte). Direktdurchw.: 0039182/42068.

**alassio**

Ankunft	km	Abfahrt	Anschlüsse		
			ab	nach	an
0.46	Offenburg	0.50			
	62				
1.23	Freiburg (Brsg)	1.26			
	62				
2.07	Basel Bad Bf (車)	2.30			
	253				
5.29	Brig	5.37 MEZ			
	32				
7.18	Domodossola	7.33 OEZ			
	56		Weitere Halte: Verbania Pallanza 7.53 Stresa 8.02		
8.17	Arona	8.20			
	179		Weitere Halte: Novara 8.50 Mortara 9.11 Alessandria 9.45		
10.38	Genova PP	11.23			
	45		Weitere Halte: Varazze 1.56		
12.06	Savona	12.09			
	109		Weitere Halte: Finale Ligure 12.46 Pietra Ligure 12.53 Loano 12.59 Albenga 13.05 Alassio 13.18 Laigueglia Andora 13.30 Diano Marina 13.46 Imperia Onèglia 13.54 Imperia Porto Maurizio 13.58 Toggia-Arma 14.20 San Remo 14.28 Ospedaletti Ligure 14.37 Bordighera 14.45		
14.51	Ventimiglia				

HOTEL VICTORIA ROMA

Das führende Schweizer-  
haus allerersten Ranges  
Via Campania 41 ☎48 00 52  
Telex 61212 H. A. Wirth



## Kurswagen der Sicherheit DIE LEBENSVERSICHERUNG



### ALLGEMEINE RENTENANSTALT

LEBENS-UND RENTENVERSICHERUNGS-AG. STUTTGART

„Ih. Zug-Begleiter“ erscheint monatlich in Zusammenarbeit mit der Deutschen Bundesbahn.  
Herausgeber und Anzeigenverwaltung: Deutsche Eisenbahn-Reklame GmbH,  
3500 Kassel, Am Hauptbahnhof, Tel. (0561) 16781, Telex 0992298 - Druck: Fink, 608 Groß-Gerau -  
Printed in Germany - Imprimé en Allemagne

# Neue Autoreisezüge

## D 9106/9107 Düsseldorf — Lyss (Bern)

D 9107				D 9106	
20.00	↓ ab	Düsseldorf Hbf	an	↑	9.18
20.39	↓ ab	Köln-Deutz	an		8.37
23.17	↓ ab	Neu Isenburg	an		5.50
6.30	↓ an	Lyss (Bern)	ab		23.02


### Verkehrstage:

**D 9107** Düsseldorf — Lyss  
Mo/Di vom 18./19. VI. bis 10./11. IX.

**D 9106** Lyss — Düsseldorf  
Di/Mi vom 19./20. VI. bis 11./12. IX.

### Ein- und Ausladebahnhöfe:

Düsseldorf Hbf, Köln-Deutz, Neu Isenburg und Lyss (Bern)



## D 9212/9213 Düsseldorf — Solbad Hall

D 9213		D 9212		D 9216	
		Fr/Sa		Sa/So	
18.40	↓ ab	Düsseldorf Hbf	an	↑	10.18
19.30	↓ ab	Köln-Deutz	an		9.38
22.17	↓ ab	Neu Isenburg	an		6.38
6.25	↓ an	Solbad Hall	ab		21.32

### Verkehrstage:

**D 9213** Düsseldorf — Solbad Hall  
Do/Fr vom 7./8. VI. bis 27./28. IX. und  
Fr/Sa vom 20./21. VII. bis 17./18. VIII.

**D 9212** Solbad Hall — Düsseldorf  
Fr/Sa vom 8./9. VI. bis 28./29. IX. und

**D 9216** Sa/So vom 21./22. VII. bis 18./19. VIII.

### Ein- und Ausladebahnhöfe:

Düsseldorf Hbf, Köln-Deutz, Neu Isenburg und Solbad Hall



## D 9432/9433 Düsseldorf — St. Brieuc und zurück

D 9432				D 9433	
18.00	↓ ab	Düsseldorf Hbf	an	↑	12.01
18.36	↓ ab	Köln-Mülheim	an		11.29
22.19	↓ ab	Schaerbeek	an		7.14
8.03	↓ an	St. Brieuc	ab		21.40

### Flügelzug Köln-Deutz—Köln-Mülheim

18.16	↓ ab	Köln-Deutz	an	↑	11.49
18.21	↓ an	Köln-Mülheim	ab		11.44

### Verkehrstage:

**D 9432** Düsseldorf — St. Brieuc  
So/Mo vom 24./25. VI. bis 2./3. IX.

**D 9433** St. Brieuc — Düsseldorf  
Mo/Di vom 25./26. VI. bis 3./4. IX.

### Ein- und Ausladebahnhöfe:

Düsseldorf Hbf, Köln-Deutz, Schaerbeek und St. Brieuc



Ihr Auto fährt — Sie schlafen

